



Gar'Velo

Très pratique pour le rangement de vélos en collectivités ou dans les centres villes.

La position sur 2 niveaux facilite le placement tout en protégeant des chocs.

Les roues sont positionnées dans des épingles en rond de 16 avec un appui en dessous pour un logement correct qui ne force pas sur les rayons.

Un anneau soudé permet le passage d'un antivol.

Les deux lisses en tube de 50 x 30 sont équipées de pattes percées pour la fixation au sol.

Possibilité de manchonnage (préciser à la commande)

Finition peinture **Option** : galvanisée ou galvanisée + peinture

Réf	Nombre de place	Longueur mm	Larg. X haut mm	Poids kg
C0016	6	1900	540 X 900	45
C0017	10	3150		75
C0018	12	3800		90

Range vélo Royal réf C0041 poids 39 kg

2 niveaux de rangement, convient à tout type de vélo
Possibilité de mettre un pot de fleur pour agrémenter

- Armature en tube rond Ø 35
- Epingle : rond de Ø 16 en 2 parties pour que la roue soit mieux maintenue
- Ø à la base 1300 mm Ø en haut 320 mm
- Hauteur 1 m



Range Vélo Passe Partout

Longueur 1100 x hauteur 820

Son principale avantage, s'adapter à tous les environnements et à tout type de 2 roues afin de les stationner en toute sécurité. Il est possible d'attacher les 2 roues, voire le cadre sur un même range vélo.

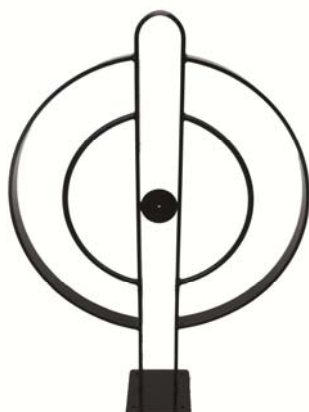
Fabrication en tube de diamètre 42 et 27.

Livraison sur platine ou à sceller.

Le passe partout est aussi proposé avec un pictogramme.



Réf	Pictogramme	Poids kg
C0031	Sans	12
C0034	Avec	13



Range vélo Dôme réf C0037 poids 21 kg

Hauteur 1200 largeur 800 Poids 21 kg.
Ossature plat de 50 épaisseur 8 + rond diamètre 16.

Ce range vélo très robuste s'adapte à tous types de bicyclettes. Il se trouvera aussi bien dans de nouveaux quartiers grâce à ses lignes futuristes que dans des endroits plus classiques en raison de sa solidité et sa praticité.

Peut-être livré sur platine ou à sceller.
Finition peinture

Range Vélo Simplicité

Convient pour tous les environnements où un vélo doit stationner en toute sécurité. Se décline sur platines rondes ou à sceller

Arceau en tube de diamètre 42
Hauteur 970 mm largeur 540 mm

La signalétique guidera les usagers. On peut par exemple positionner un range vélo équipé en début et fin d'une rangée



Réf	Signalétique	Poids kg
C0043	Sans	6
C0044	Avec	7

Range Vélo Montfort

Parc à vélo acier 6 ou 12 places avec vis à vis
Hauteur 850 mm
Longueur 2 ml
Poteau tube Ø 90 dessus bombé+boule sphérique diam. 90
2 lisses en tube carré de 40 et rond de 10 pour les arceaux (profondeur 160 mm)
Platines 250 x 250 mm
Finition peinture



Réf	Nombre place	Poids kg
C0023	6	28
C0023D	12	38

Range cycles 2 niveaux

6 places

Ossature tube carré de 35


Etriers en rond de 10 pour blocage de la roue avant

Profilé en U pour la roue arrière


Profondeur : 980

Hauteur : 1070

Largeur : 2000



Réf	Finition	Poids kg
C0028	Peinture	21
C0029	Galvanisée	22



Range cycles mural 5 positions

Se fixe au mur par des trous prévus dans les trois équerres de renfort, ce qui assure une très grande solidité.

Crochets à différentes hauteurs pour le dégagement des guidons.

Cornières de 35 x 35 pour le cadre et rond de 10 pour les crochets.

Gainage de protection pour les jantes.

Longueur : 1.50 m Hauteur des équerres : 40 cm

Existe de 2 à 9 places sur demande

Réf	Finition	Poids kg
C0036	Peinture	9.5
C0038	Galvanisée	10

Range cycles 5 places au sol ou appui mural

Profondeur : 440 mm Hauteur : 200 mm

Largeur : 1500mm

Tube carré de 25 et cornière de 25 pour le cadre

Rond de 10 pour l'étrier

Fixation au sol ou appui mural, les trous sont prévus à cet effet

Possibilité d'assembler plusieurs modules



Réf	Finition	Poids kg
C0025	Peinture	9.5
C0027	Galvanisée	10





Range vélo Montlouis réf C0024 poids 9 kg

Range vélo 4 places
Hauteur totale 850 mm Profondeur arceaux 160 mm
Fut en tube de Ø 100 mm fixé sur une platine de forte épaisseur pour une parfaite stabilité après fixation au sol
Décoré d'une boule acier
Sur platine 250 x 250 mm



Range vélo cœur réf C0019 poids 13 kg

Un fut de diamètre 90 hauteur 710 mm sur platine à fixer au sol (option : scellement direct, sans platine, hauteur 1000)
2 arceaux en tube diamètre 35 permettent une attache à plusieurs endroits
Hauteur totale 1000 largeur 750
Finition peinture
Option : finition galvanisée ou galvanisée + peinture



Range Vélo Panneau réf C0026 poids 25 kg

Base tube diamètre 50 avec 4 pattes pour fixation au sol avec trou Ø 11
Potence tube diamètre 40
2 arceaux tube diamètre 35 hauteur 280 mm
Le range vélo panneau se multiplie à l'infini par simple manchonnage.
Hauteur 850 largeur face au panneau 900 mm



Range Vélo unitaire

Tube carré de 25 et rond de 10 avec plate forme de réception percée pour fixation au sol
Profondeur 400 Hauteur 200 Largeur 400 mm



Range Vélo sur pied 1 ou 2 faces

Tube carré de 40 et cornière avec fixation au sol par platine et rond de 10 pour l'étrier.
Possibilité rangement double ou simple (1 face)

Modèle	Réf finition peinture	Poids	Dimensions	Réf finition galvanisée	Poids kg
1 face	C0030	3.5	Ht 650x prof 200	C0032	4
2 faces	C0033	4.5	Ht 650 x prof 400	C0035	5
Unitaire	C0020	3	Ht 650 x prof 400 x larg 400	C0022	3.5